



Analyse des prélèvements de bécasses des bois d'après les carnets de prélèvements de la saison 2007/2008

Comparatif sur 5 saisons

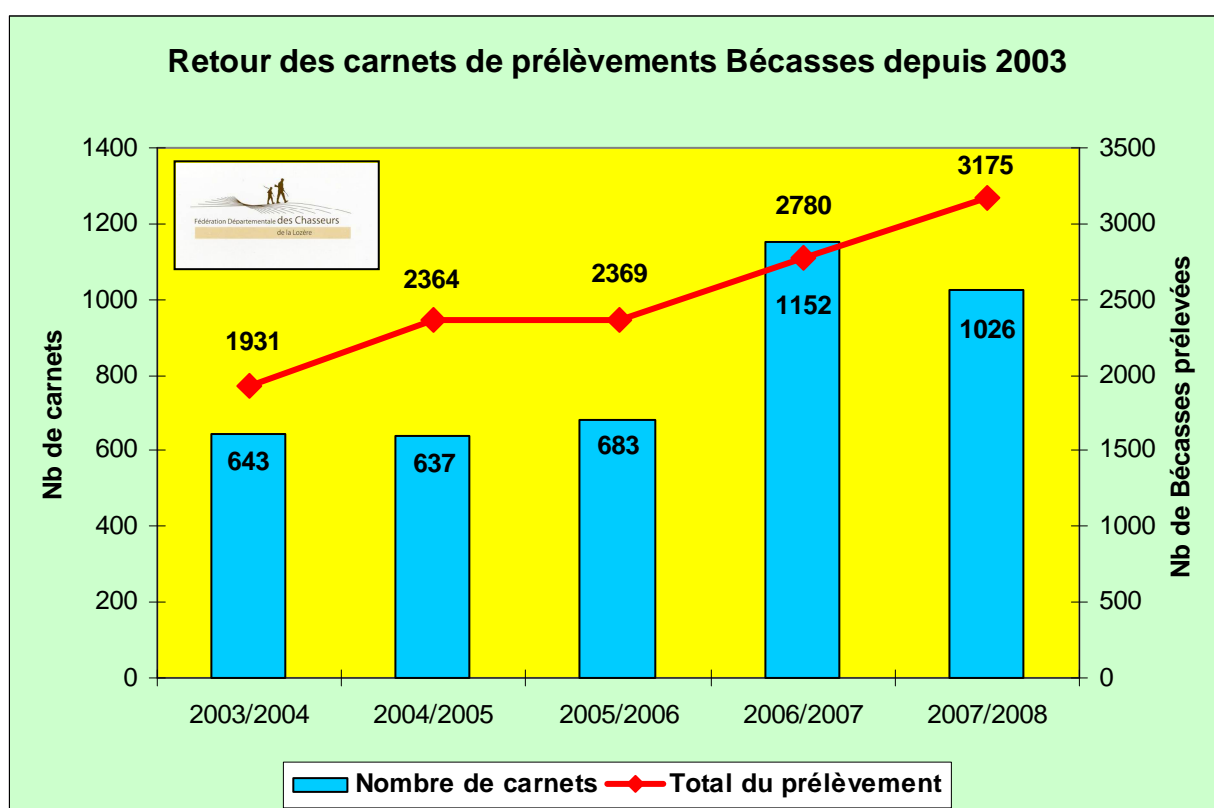


PRELEVEMENTS DE BECASSES DES BOIS (*Scolopax rusticola*) EN LOZERE EN 2007/2008 ET COMPARATIF DES 5 DERNIERES SAISONS

Pour la cinquième année consécutive, la Fédération des Chasseurs de Lozère a instauré un carnet de prélèvement en complément d'un Prélèvement Maximum Autorisé (PMA) journalier de trois oiseaux assorti d'un PMA saisonnier de 30 Bécasses.

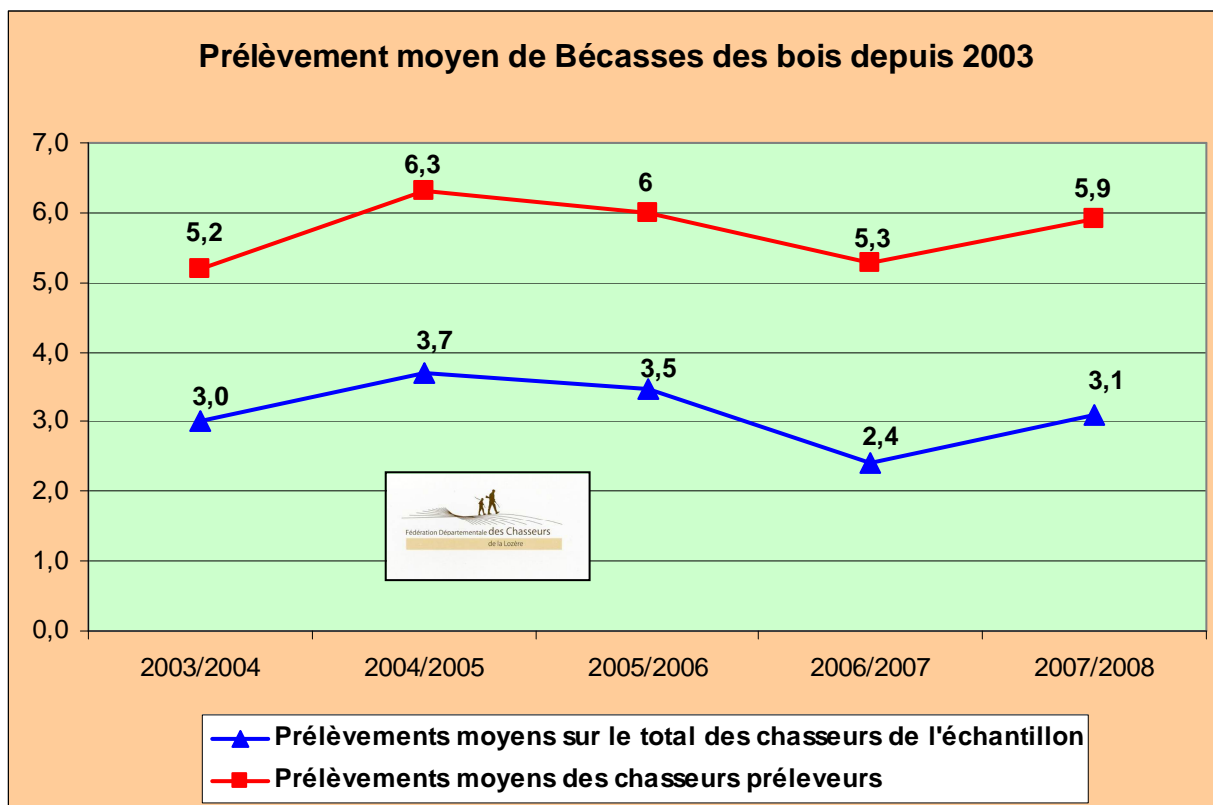
Au total **1026 carnets** ont été retournés correctement renseignés.

L'échantillon analysé totalise **3175 oiseaux** soit en moyenne **3,1 par chasseur**. Si on considère seulement les chasseurs ayant prélevé au moins un oiseau, le tableau moyen est de **5,9**.



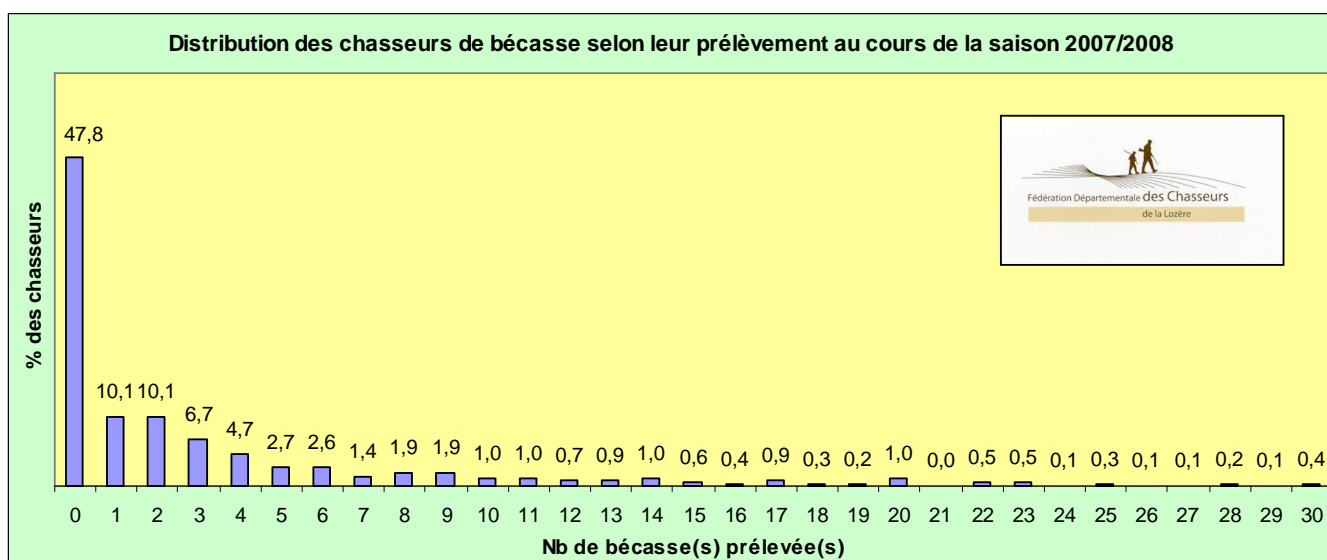
Le tableau ci-dessous récapitule l'évolution sur 5 ans des paramètres cités précédemment :

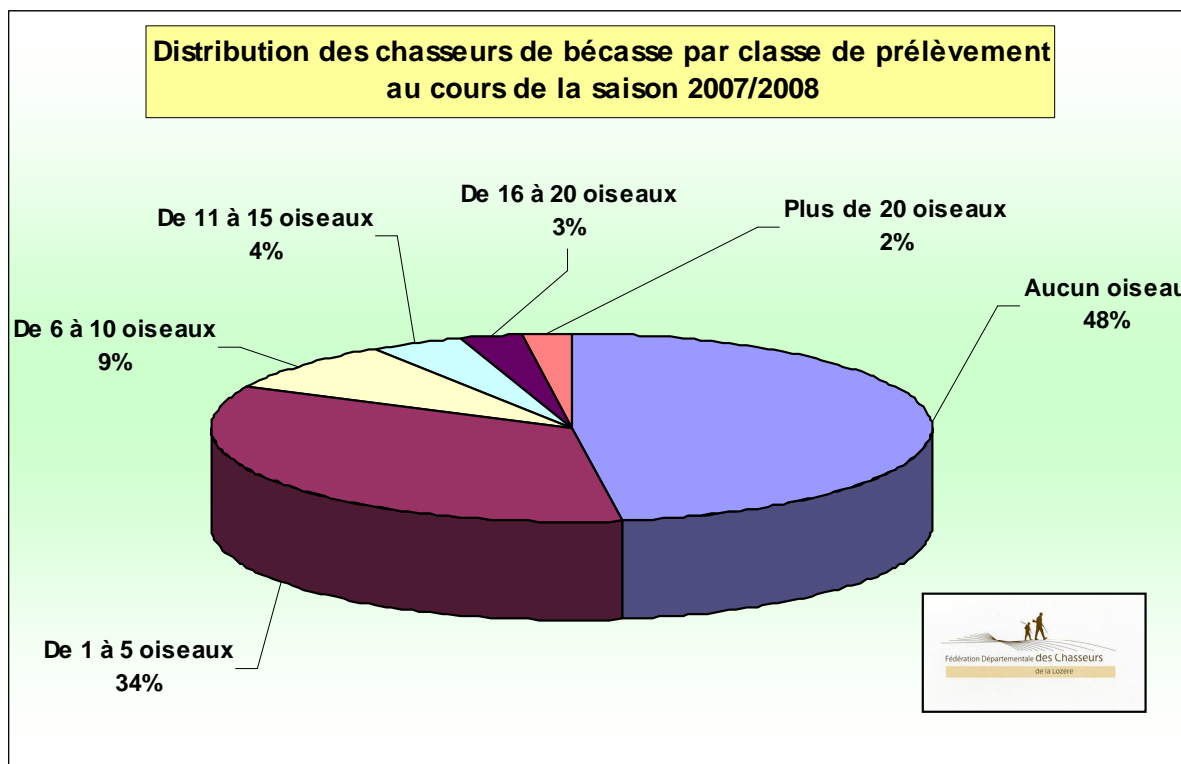
Saison cynégétique	Nombre de carnets retournés	Total des bécasses prélevées	Moyenne du tableau par chasseur, selon l'ensemble de l'échantillon	Moyenne du tableau par chasseur ayant prélevé au moins un oiseau
2003/2004	643	1931	3	5,2
2004/2005	637	2364	3,7	6,3
2005/2006	683	2369	3,5	6
2006/2007	1152	2780	2,4	5,3
2007/2008	1026	3175	3,1	5,9



4 chasseurs dans l'échantillon analysé ont déclaré avoir réalisé le PMA saisonnier fixé à 30.

✓ Distribution des chasseurs par classe de prélèvement



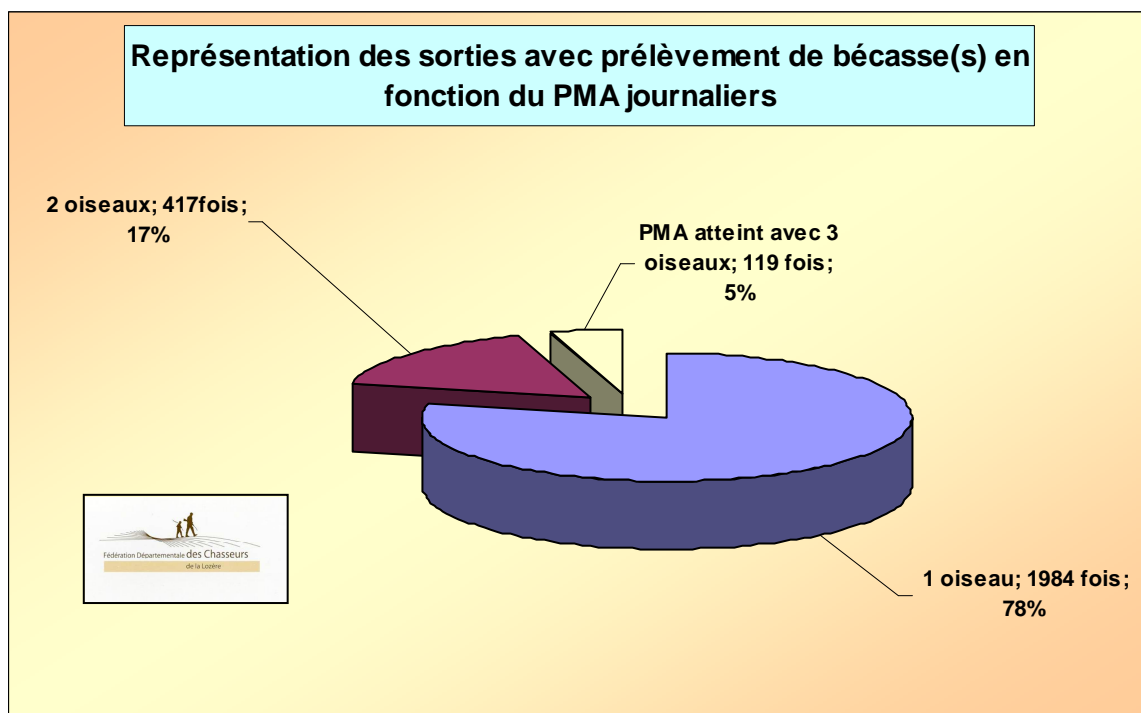


Le tableau ci-dessous récapitule l'évolution sur 5 ans des paramètres cités précédemment :

Saison cynégétique	Pourcentage de chasseurs de l'échantillon n'ayant pas prélevé d'oiseau	Pourcentage de chasseurs de l'échantillon ayant prélevés 1 seul oiseau	Tableau de chasse (nombre de bécasses tuées au maximum par chasseur) qui englobe 90% des pratiquants	Nombre de chasseurs ayant atteint le PMA annuel
2003/2004	43,5%	11,2%	8 oiseaux	1
2004/2005	41%	11%	10 oiseaux	3
2005/2006	42%	10,8%	11 oiseaux	4
2006/2007	55%	12,1%	8 oiseaux	2
2007/2008	48%	10,1%	15 oiseaux	4



- ✓ **Représentation des prélèvements en fonction du PMA journalier, suivant les journées « positives » de chasse à la bécasse**

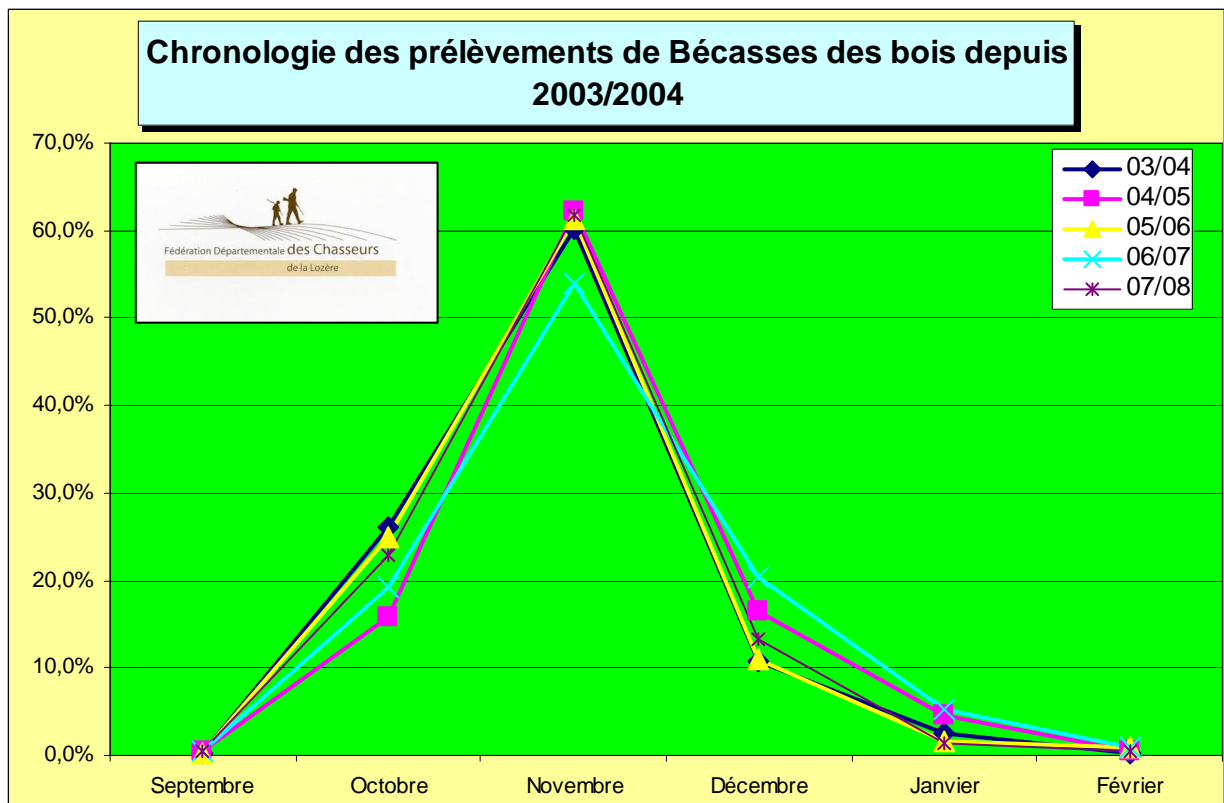
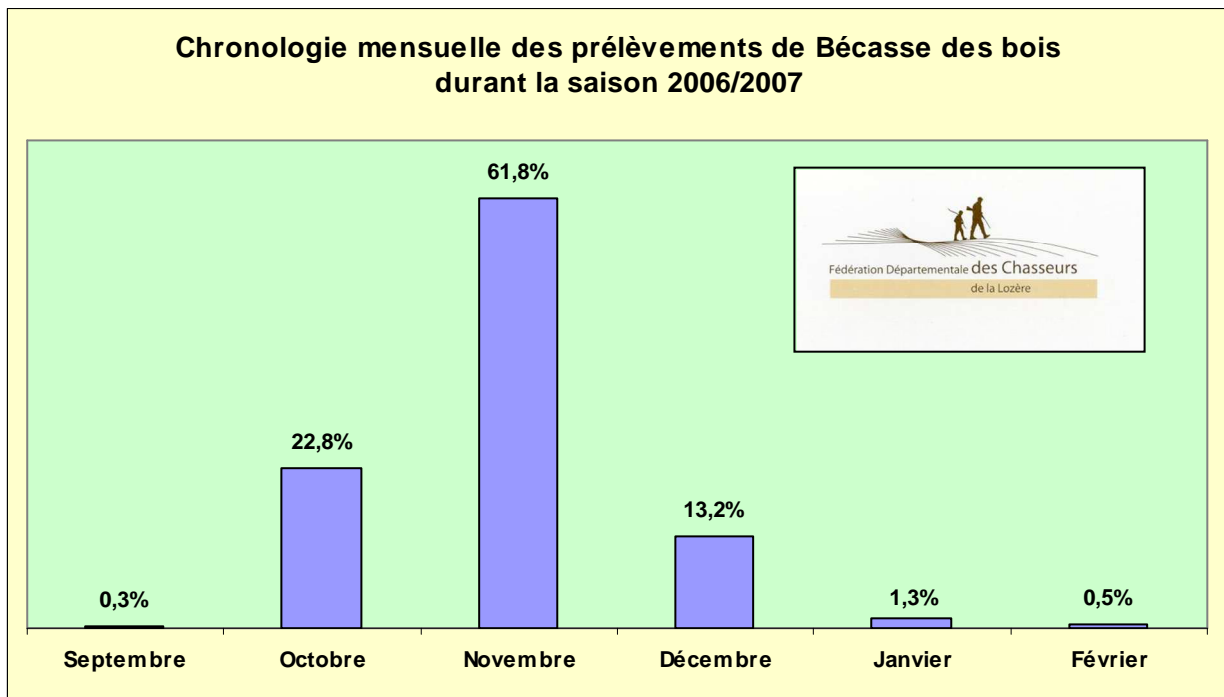


Le PMA journalier (3 oiseaux par jour) a été atteint 119 fois sur 2520 sorties positives de chasse à la bécasse.

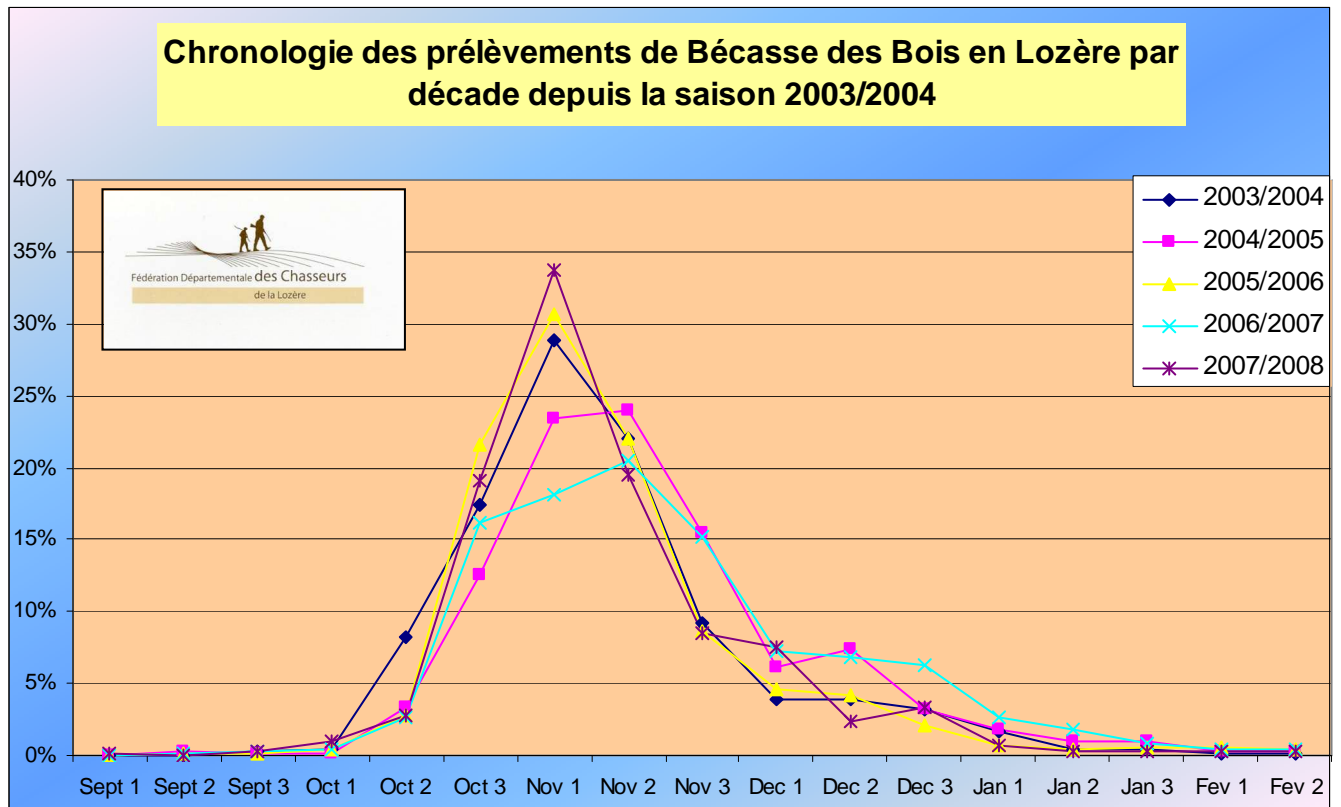
Comparaison des 4 dernières saisons :

Saison cynégétique	Tableau de chasse bécasse	Nombre de sorties positives	PMA atteint avec 3 oiseaux	2 oiseaux	1 oiseau
2003/2004	1931	1570	38 fois	258 fois	1274 fois
2004/2005	2364	1912	69 fois	296 fois	1547 fois
2005/2006	2369	1849	81 fois	358 fois	1410 fois
2006/2007	2780	2395	43 fois	299 fois	2053 fois
2007/2008	3175	2520	119 fois	417 fois	1984 fois

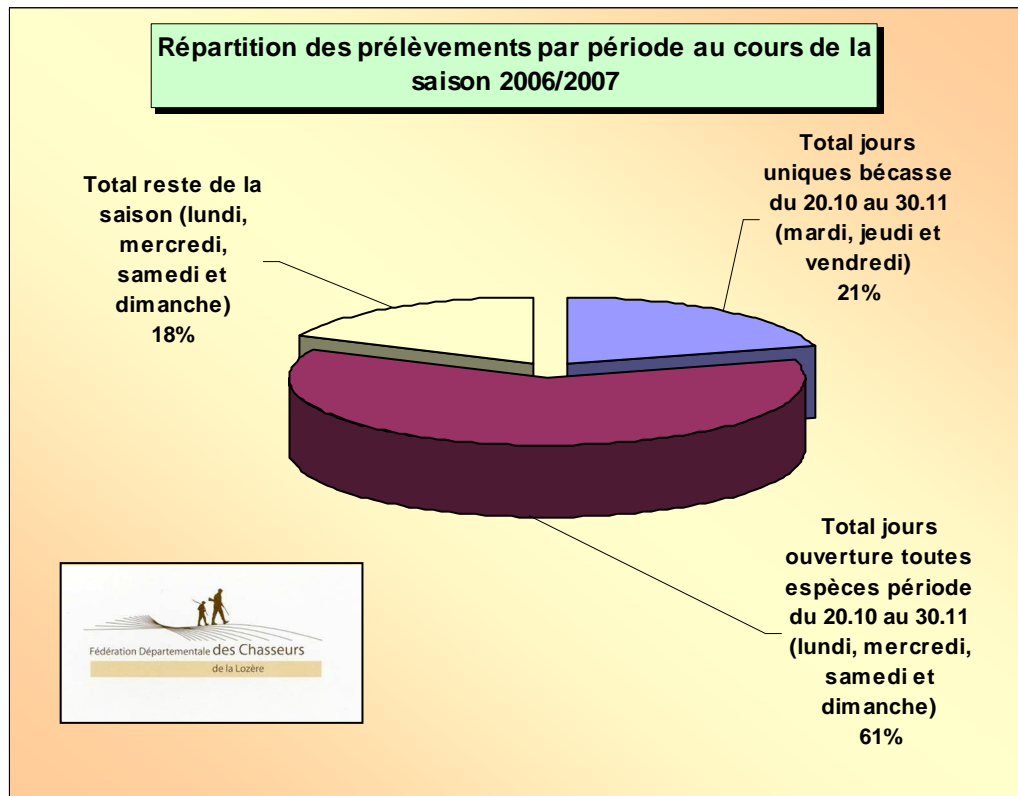
✓ Chronologie des prélèvements



✓ Représentation des prélèvements par décades



✓ **Représentation des prélèvements en fonction des périodes de chasse**

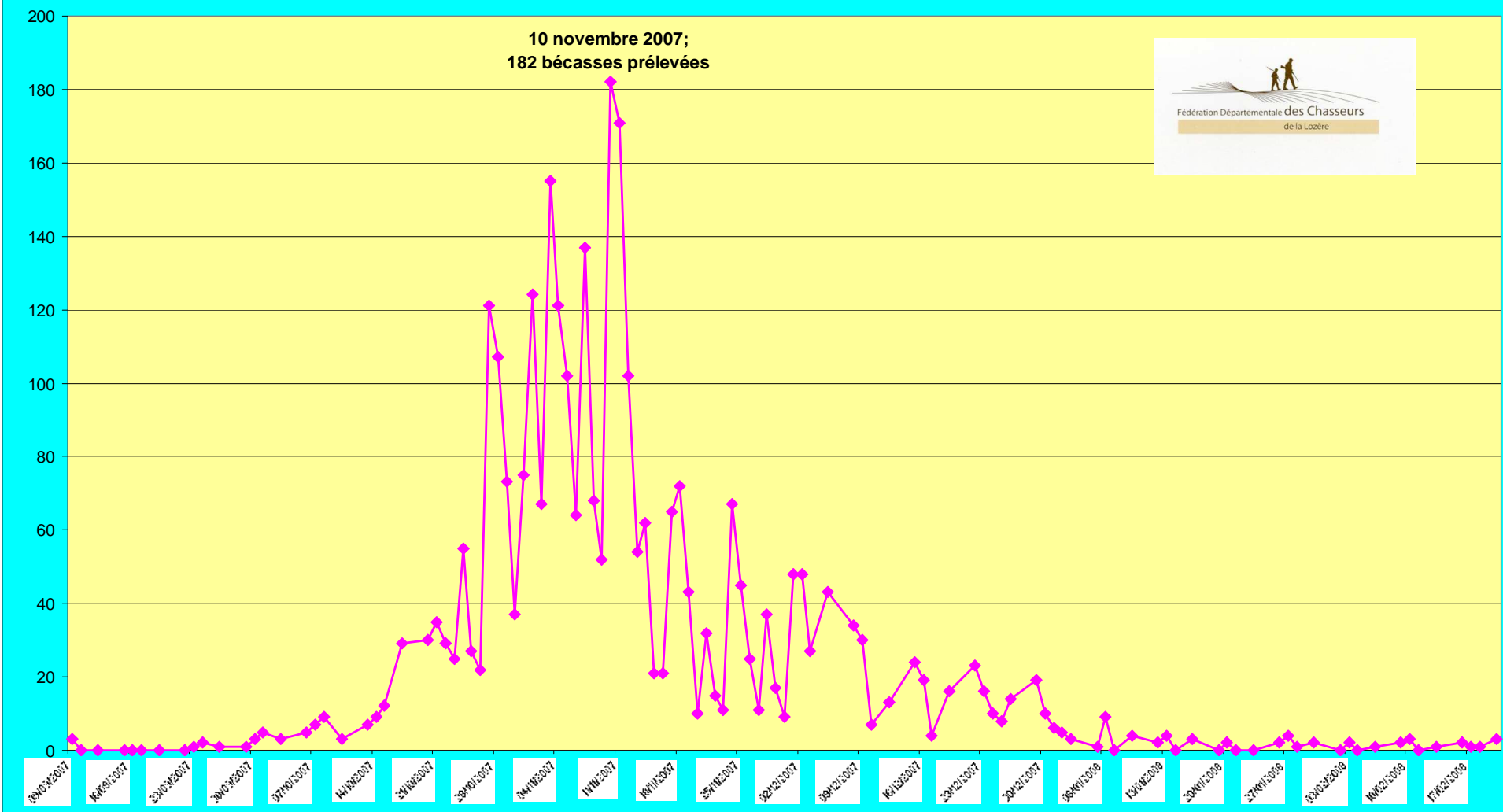


Du 20 octobre au 30 novembre, la chasse de la bécasse est ouverte tous les jours. Il a été prélevé 82 % du total de l'échantillon au cours de cette période qui ne représente que 38% du nombre de jours de chasse autorisés.

50% du tableau est réalisé avant la fin de la première décade de novembre et 90% des prélèvements sont réalisés avant la fin de la première décade de décembre. Pour la saison 2007/2008, les **plus forts prélèvements** ont été réalisés de la troisième décade d'octobre à la troisième de novembre avec un « pic » en **première décade de novembre.**

✓ Représentation des prélèvements en fonction des jours de chasse

Répartition journalière des prélèvements de Bécasses des bois pour la saison 2007/2008



Saison cynégétique	Nombre de jours de chasse	50% du tableau de chasse réalisé lors de	90% du tableau de chasse atteint lors de	Pic des prélèvements lors de
2003/2004	111	Novembre 1	Décembre 1	Novembre 1
2004/2005	111	Novembre 2	Décembre 2	Novembre 2
2005/2006	112	Novembre 1	Décembre 1	Novembre 1
2006/2007	112	Novembre 2	Décembre 3	Novembre 2
2007/2008	111	Novembre 1	Décembre 1	Novembre 1

Saison cynégétique	Pourcentage d'oiseaux prélevés lors de la fenêtre spéciale bécasse du 20 oct au 30 nov	Pourcentage d'oiseaux prélevés lors de la fenêtre spéciale, les jours « uniques bécasses » (mardi, jeudi et vendredi)
2003/2004	87,5%	21%
2004/2005	76%	20%
2005/2006	85,6%	41%
2006/2007	70%	14%
2007/2008	82%	21%

Meilleur jour de chasse des 5 dernières saisons :

2003/2004	Le 11 novembre 2003, avec 87 oiseaux
2004/2005	Le 20 novembre 2004, avec 104 oiseaux
2005/2006	Le 1 novembre 2005, avec 160 oiseaux
2006/2007	Le 11 novembre 2006, avec 104 oiseaux
2007/2008	Le 10 novembre 2007, avec 182 oiseaux

Premiers et derniers prélèvements des 5 dernières saisons :

Saison cynégétique	Premiers prélèvements Lozériens	Derniers prélèvements Lozériens
2003/2004	Le 21 sept, 1 oiseau	Le 16 fev, 2 oiseaux
2004/2005	Le 12 sept (ouverture), 2 oiseaux	Le 20 fev (fermeture), 2 oiseaux
2005/2006	Le 11 sept (ouverture), 3 oiseaux	Le 18 fev, 1 oiseau
2006/2007	Le 13 sept, 1 oiseau	Le 19 fev, 3 oiseaux
2007/2008	Le 9 sept (ouverture), 3 oiseaux	Le 20 fev (fermeture), 3 oiseaux

Le service technique de la FDC48, septembre 2008